


КОНСОЛИДИРАН ОТЧЕТ ЗА ПЕЧАЛБАТА ИЛИ ЗАГУБАТА И ДРУГИЯ ВСЕОБХВАТЕН ДОХОД за периода,
завършващ на 31 март 2014 година

	Приложение	31.03.2014 г. BGN'000	31.03.2013 г. BGN'000
Нетни приходи от продажби	1.1.1.	1 189	354
Продукция		-	19
Услуги		1 189	335
Други приходи	1.1.2.	6	73
Финансови приходи	1.1.3.	32	4 482
Общо приходи		1 227	4 909
Разходи по икономически елементи		(2 073)	(2 105)
Използвани суровини, материали и консумативи	1.2.1.	(12)	(280)
Разходи за външни услуги	1.2.2.	(1 262)	(245)
Разходи за амортизации	1.2.3.	(523)	(88)
Разходи за персонала	1.2.4.	(181)	(1 434)
Други разходи	1.2.5.	(95)	(58)
Суми с корективен характер	1.2.6.	-	469
Себестойност на продадените стоки и други краткотрайни активи (без продукция)		-	(144)
Разходи капитализирани в стойността на активи		-	635
Промени в наличностите на готовата продукция и незавършено производство		-	(22)
Финансови разходи	1.2.7.	(201)	(257)
Общо разходи, без разходи за данъци		(2 274)	(1 893)
Печалба/загуба от оперативната дейност		(1 047)	3 016
Печалби и загуби от операции с нетекущи активи, които се отчитат нетно	1.2.8.	(232)	-
Дял от печалбите или загубите на асоциирани и съвместни предприятия, отчетен по метода на собствения капитал	1.2.9.	-	(19)
Печалба/загуба преди разходи за данъци		(1 279)	2 997
Разход за данъци		-	-
Нетна печалба/загуба за годината		(1 279)	2 997
в т.ч. за групата		(1 273)	2 997
за неконтролиращо участие		(6)	-
Общо всеобхватен доход за годината		(1 279)	2 997
в т.ч. за групата		(1 273)	2 997
за неконтролиращо участие		(6)	-
Доход на акция	1.2.10.	(0,02)	0,05

Приложенията от страница 10 до страница 55 са неразделна част от финансовия отчет

Представяващи:
Явор Хайтов




Съставител:
Фисконсултинг ООД

София, 30 май 2014 г.

КОНСОЛИДИРАН ОТЧЕТ ЗА ФИНАНСОВОТО СЪСТОЯНИЕ към 31 март 2014 г.

АКТИВ	Приложение	31.03.2014г. BGN'000	31.12.2013г. BGN'000
Нетекущи активи			
Имоти, съоръжения, машини и оборудване	2.1.	3 929	5 535
Инвестиционни имоти	2.2.	46	46
Търговска репутация	2.3.	5 160	5 160
Нетекущи финансови активи	2.4.	1 714	1 714
Търговски и други нетекущи вземания	2.5.	18	18
Активи по отсрочени данъци	2.6.	231	231
Общо нетекущи активи		11 098	12 704
Текущи активи			
Текущи материални запаси	2.7.	168	168
Текущи търговски и други вземания	2.8.	515	787
Данъци за възстановяване	2.9.	8	99
Текущи финансови активи	2.10.	18 318	18 105
Парични средства	2.11.	1 000	360
Общо текущи активи		20 009	19 519
Общо активи		31 107	32 223



"ИНФРА ХОЛДИНГ" АД


**КОНСОЛИДИРАН ОТЧЕТ ЗА ФИНАНСОВОТО СЪСТОЯНИЕ към 31 март 2014 г.-
продължение**

	Приложение	31.03.2014г.	31.12.2013г.
СОБСТВЕН КАПИТАЛ и ПАСИВИ			
Собствен капитал	2.12.		
Основен капитал	2.12.1.	58 363	58 363
Регистриран капитал		58 363	58 363
Премии от емисии	2.12.2.	10 072	10 072
Финансов резултат	2.12.3.	(64 927)	(63 654)
Неразпределени печалби/непокрити загуби		(63 654)	(65 447)
Печалба/загуба за периода		(1 273)	1 793
Собствен капитал за групата		3 508	4 781
Неконтролиращо участие		(187)	(181)
Общо собствен капитал		3 321	4 600
Нетекущи пасиви			
Нетекущи провизии	2.13.	175	175
Нетекущи финансови пасиви	2.14.	2 031	2 025
Общо нетекущи пасиви		2 206	2 200
Текущи пасиви			
Текущи търговски и други задължения	2.15.	788	676
Текущи задължения към персонала	2.16.	454	448
Текущи данъчни задължения	2.17.	373	404
Текущи финансови пасиви	2.18.	23 965	23 895
Общо текущи пасиви		25 580	25 423
Общо пасиви		27 786	27 623
Общо собствен капитал и пасиви		31 107	32 223

Приложенията от страница 10 до страница 55 са неразделна част от финансовия отчет

Представяващи:
Явор Хайтов

Съставител:
Фисконсултинг ООД



София, 30 май 2014 г.

"ИНФРА ХОЛДИНГ" АД

КОНСОЛИДИРАН ОТЧЕТ ЗА ПАРИЧНИТЕ ПОТОЦИ, ПРЯК МЕТОД, за периода завършващ на 31 март 2014г.

	31.03.2014г. BGN'000	31.03.2013г. BGN'000
Парични потоци от оперативна дейност		
Постъпления от клиенти	2 558	5 157
Плащания на доставчици	(1 485)	(5 556)
Плащания на персонала и за социално осигуряване	(148)	(38)
Платени/възстановени данъци (без корпоративни данъци)	(156)	-
Платени/възстановени корпоративни данъци	(13)	-
Други плащания, нетно	(34)	-
Нетни парични потоци от оперативна дейност	722	(437)
Парични потоци от инвестиционна дейност		
Потоци от загубата на контрол над дъщерни предприятия или други стопански единици	-	4 318
Паричните аванси и кредити, предоставени на трети страни	(852)	(4 433)
Постъпления от изплащане на аванси и кредити, предоставени на трети страни	390	-
Платени лихви	(9)	-
Получени лихви	2	-
Нето парични средства използвани в инвестиционната дейност	(469)	(115)
Парични потоци от финансова дейност		
Постъпления по получени заеми	822	5 027
Плащания по получени заеми	(729)	(5 007)
Плащания на задължения по финансов лизинг	-	-
Постъпления от правителствени дарения	-	-
Плащания от разпределение на печалба / дивиденди	-	-
Постъпления от разпределение на печалба / дивиденди	-	-
Получени лихви	1	-
Платени лихви	-	(70)
Други парични потоци от финансова дейност	293	-
Нето парични средства използвани във финансовата дейност	387	(50)
Нетно увеличение (намаление) на паричните средства и паричните еквиваленти	640	(602)
Парични средства и парични еквиваленти на 1 януари	360	767
Парични средства и парични еквиваленти към 31 март	1 000	165

Приложенията от страница 10 до страница 55 са неразделна част от финансовия отчет

Представяващи:

Явор Хайтов

Съставител:

Фисконсултинг ООД

София, 30 май 2014 г.



	Общо собствен капитал, принадлежащ на групата					Собствен капитал за НКУ	Общо собствен капитал
	Основен капитал	Презими от емисии	Резерв от последващи оценки	Патрулани печалби/загуби	Общо собствен капитал		
	BGN'000	BGN'000	BGN'000	BGN'000	BGN'000		
Салдо към 31.12.2012г.	58 363	10 072	492	(91 250)	(22 323)	(6 914)	(29 237)
Промени в собствения капитал за 2013г.							
Увеличение (намаление) чрез промени в притежаваните участия в дъщерните предприятия			(492)	24 427	23 935	6 914	30 849
Печалба/(загуба) за периода				2 997	2 997	-	2 997
Салдо към 31.03.2013г.	58 363	10 072	-	(63 826)	4 609	-	4 609
Увеличение (намаление) чрез промени в притежаваните участия в дъщерните предприятия				1 376	1 376	(150)	1 226
Печалба/(загуба) за периода				(1 204)	(1 204)	(31)	(1 235)
Салдо към 31.12.2013г.	58 363	10 072	-	(63 654)	4 781	(181)	4 600
Промени в собствения капитал за 2014г.							
Печалба/(загуба) за периода				(1 273)	(1 273)	(6)	(1 279)
Салдо към 31.12.2014г.	58 363	10 072	-	(64 927)	3 508	(187)	3 321

Приложенията от страница 10 до страница 55 са неразделна част от финансовия отчет

Представяващи:
Явор Хайтов

Съставител:
Фисконсултинг ООД

София, 30 май 2014 г.

